



## OVLÁDÁNÍ CHROMOTERAPIE

	první sepnutí – krátký stisk druhé sepnutí – dlouhý stisk třetí sepnutí - krátký stisk další sepnutí – dlouhý stisk další sepnutí - krátký stisk další sepnutí – krátký stisk	chromoterapie se aktivuje cyklické změny barev nastavení požadované barvy znovu cyklické změny barev nastavení požadované barvy chromoterapie se vypne	kontrolka se rozsvítí kontrolka bliká kontrolka se rozsvítí kontrolka bliká kontrolka se rozsvítí kontrolka nesvítí
---	--	---	--

Krátký stisk ovládacího tlačítka aktivuje chromoterapii, rozsvítí se naposledy navolená barva, jež svítí v momentu předchozího vypnutí chromoterapie. Dlouhým stiskem tlačítka chromoterapie přejde do režimu cyklické změny barev, dalším krátkým stiskem se cyklus zastaví na požadované barvě. V režimu vypnuto lze vstoupit do režimu cyklické změny barev rychlým dvojitiskem tlačítka. Vypnutí chromoterapie se provádí pouze v režimu zvolené barvy krátkým stiskem tlačítka.

## OVLÁDÁNÍ PŘÍHŘEVU

	první sepnutí druhé sepnutí	automatický přehřev zapnut automatický přehřev vypnut	kontrolka se rozsvítí kontrolka nesvítí
---	--------------------------------	--	--

Pokud teplota vody nedosahuje požadované teploty – cca 38 °C dohřev vody je stále zapnutý. Vypne se až ve chvíli, kdy teplota dosáhne požadované hodnoty. Dohřev se znovu zapne až pokud teplota klesne o cca 2 °C.

## HYDROMASÁŽNÍ SYSTÉMY Model FITNESS 300

Santech plus s.r.o  
Dr. E. Beneše 1029, 765 02 Otrokovice  
Tel.: 577921691  
Fax: 577923814  
e-mail: [santech@santech.cz](mailto:santech@santech.cz)  
www: santech.cz

## Modelová řada Fitness 300



### OVLÁDÁNÍ HYDROMASÁŽE

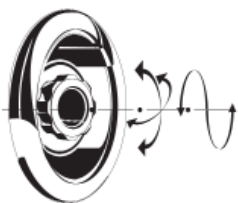
	první sepnutí druhé sepnutí třetí sepnutí	vodní masáž sepne cyklace intenzity hydromasáže vodní masáž vypne	kontrolka se rozsvítí kontrolka bliká kontrolka nesvítí
	krátký stisk za sebou	zvyšování výkonu masáže	
	krátký stisk za sebou	snižování výkonu masáže	

### Turbosystém

Využívá přídatný vzduchový kompresor, který vhání velkou rychlostí vzduch do vodní větve, a tak proud vody se vzduchem proteče vanou, aniž by ztratil na své síle. Intenzitu průtoku můžete regulovat na ovládacím panelu tlačítka + / - .

### REGULACE intenzity masáže uzavíráním MAXITRYSEK

Otáčením středové části MAXITRYSKY ve směru hodinových ručiček lze úplně uzavřít proud vody. Při úplném uzavření trysky se zvýší rychlost proudění v ostatních tryskách. Při uzavření všech MAXITRYSEK docílíte maximální intenzity masáže zádové a nožní části.



### Magic trysky

Nový typ relaxačního systému pracuje na principu vhánění vody i vzduchu do speciálních MAGIC TRYSEK. Ke smíchání dochází až tryskou, čímž vzniká jemnější a zároveň rozsáhlejší masážní pole, které působí na větší plochu těla.

#### Poznámka:

Při sepnutí vodní masáže vždy proudí voda ze středové části MAGIC trysek umístěných na dně vany.

### Funkce – ochrana před spuštěním naprázdno

Systém se skládá z kapacitního hladinového snímače, který chrání vanu před spuštěním bez vody. Hydromasáž nelze zapnout, je – li hladina vody ve vaně pod minimální úrovní. Optimální výška hladiny je 5 cm nad nejhornější tryskou.

### Funkce OFF-TIMER

Vana je osazena časovým relé, které automaticky po 20 minutách hydromasáž vypne. Hydromasáž je možné opětovně zapnout nejdříve po 5 minutách stisknutím příslušného tlačítka.

### OVLÁDÁNÍ VZDUCHOVÉ LÁZNĚ

	první sepnutí druhé sepnutí třetí sepnutí	vzduch. lázeň sepne valivý program vzduch. lázně vzduch. lázeň vypne	kontrolka se rozsvítí kontrolka bliká kontrolka nesvítí
	krátký stisk za sebou	zvyšování výkonu vzduch. lázně	
	krátký stisk za sebou	snižování výkonu vzduch. lázně	

### OVLÁDÁNÍ AUTOMATICKÉ HYGIENY

	sepnutí - vana s vodou (držte tlačítko po dobu cca 5 s) sepnutí - vana bez vody	hygiena se aktivuje a po vypuštění vody, hygiena se spustí do cca 10 min hygiena se okamžitě spustí	kontrolka bliká kontrolka svítí
--	---	--	------------------------------------

Pokud je ve vaně voda, hygiena se aktivuje podržením ovládacího tlačítka na cca 5 sekund. Proces čištění systému proběhne do 10 minut po vypuštění vody z vany. Bez vody se automatická hygiena spouští ihned po stisknutí tlačítka. V průběhu automatického čištění systému nelze vanu používat, ostatní tlačítka jsou zablokována. Proces automatické hygieny lze kdykoliv ukončit opětovným stisknutím tlačítka automatické hygieny. Po ukončení celého procesu čištění systém automaticky vypne.

### OVLÁDÁNÍ SVĚTLA

	první sepnutí druhé sepnutí	halogen zapnut halogen vypnut	kontrolka se rozsvítí kontrolka nesvítí
--	--------------------------------	----------------------------------	--

Osvětlení nelze zapnout, je – li hladina vody ve vaně pod minimální úrovní. Optimální výška hladiny je 5 cm nad nejhornější tryskou.